

4110-00.00.00.00 ЕНО

Перв. примен.
ОНЗ.00.00.00.00

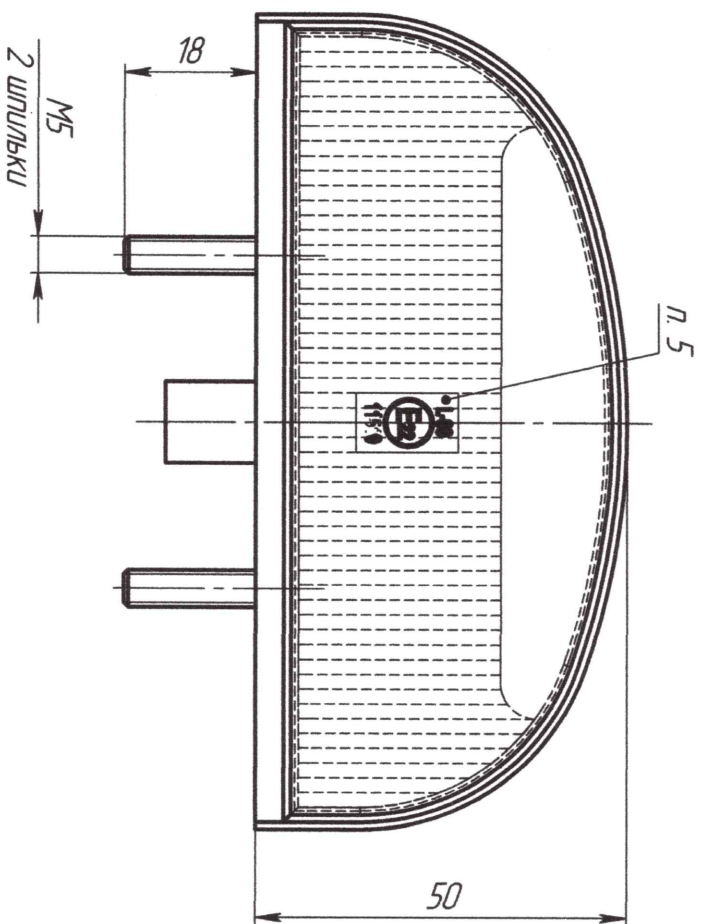
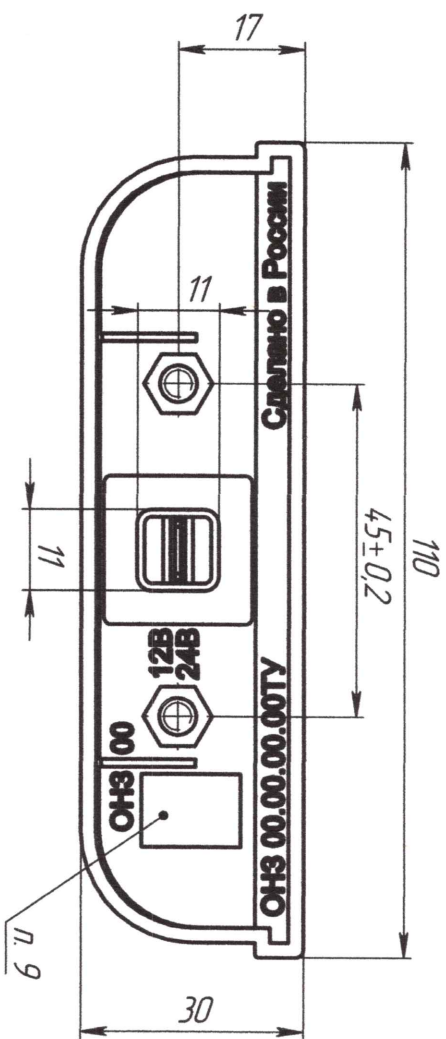


Схема установки фонарей № 1 (1 : 3)

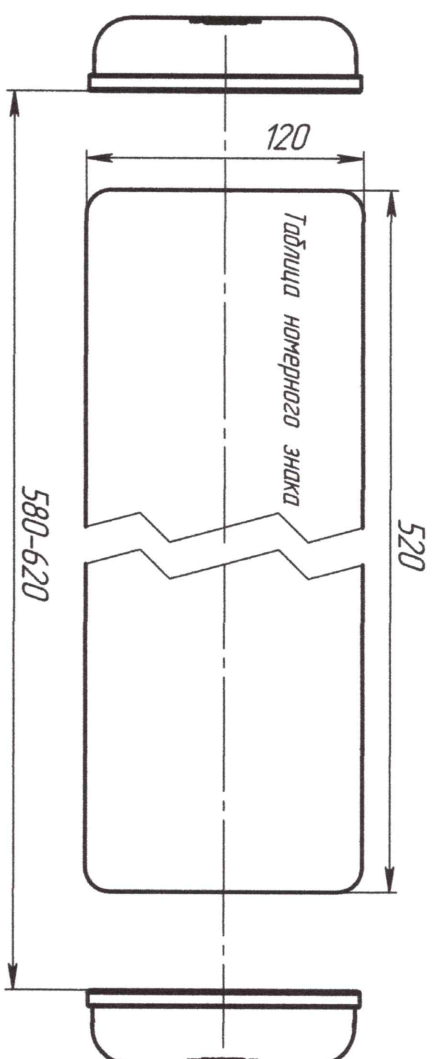
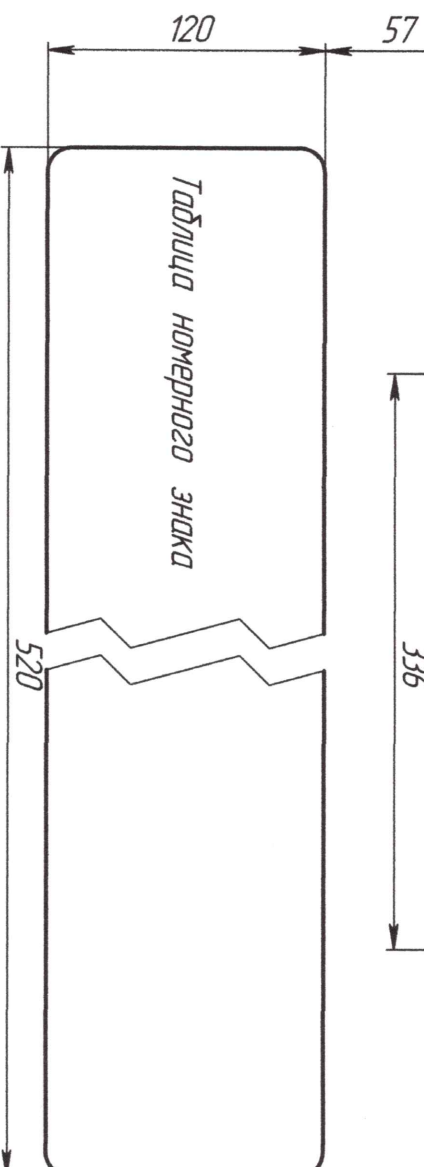
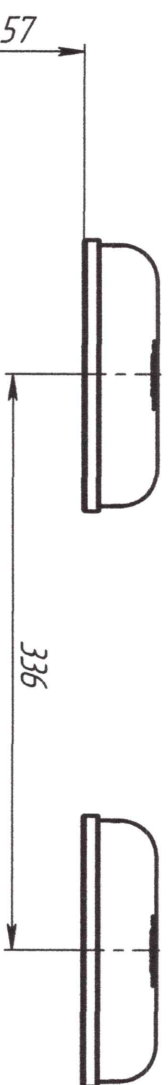


Схема установки фонарей № 2 (1 : 3)



1. Напряжение питания 12/24 В.
2. Потребляемая мощность 0,7/1 Вт.
3. Источник света – 2 светодиода.
4. Степень защиты IP67 по ГОСТ 14.254-2015.
5. Маркировка знака официального утверждения.
6. Подключение к дорожной сети автомобиля дилерское:
– положительный вывод по контакту штыревой, ответная часть – колодка гнездовая серой 6.3 – 45 7373 9001 OET37.003.032-88;
– отрицательный вывод по крепежным шпилькам.
7. Крепление фонаря осуществляется по крепежным шпилькам М5, фиксируется стопорной шайбой и гайкой М5. Усилие затяжки гайки М5 должно составлять 4 Н*м max.
8. Цвет корпуса ОНЗ 00-01 – черный, ОНЗ 00-04 – красный;
9. Маркировка водителя исполнения и даты изготовления;
10. Остальные ТТ по ОНЗ 00.00.00.00ТУ.

Инв. № подл.	Подп. и дата	Взам. инв. №	Инв. № дубл.	Подп. и дата

Справ. №	Перв. примен. ОНЗ.00.00.00.00

5	Зам.	015-2018								
	Изм.	Лист	№ док.	Подп.	Дата					
	Разработ	Закупор Д.Р.			06.02.18					
	Проб									
	Г. контр.	Салихов								
	Нач. КО	Разуменко			06.02.18					
	Н. контр.									
	Упр.	Бонданк А.А.								
<p>ОНЗ 00.00.00.00-01ТУ</p> <p>Фонарь ОНЗ 00-01, ОНЗ 00-04</p> <p>Габаритный чертеж</p>										
	Лист	Масса	Масштаб							
		0,070	1:1							
	Лист	Листов 1								
<p>000 "Сакура"</p>										